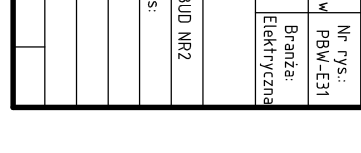
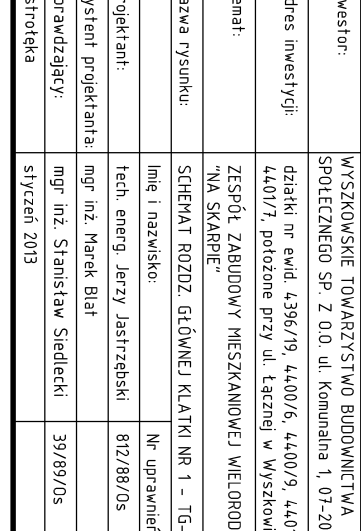
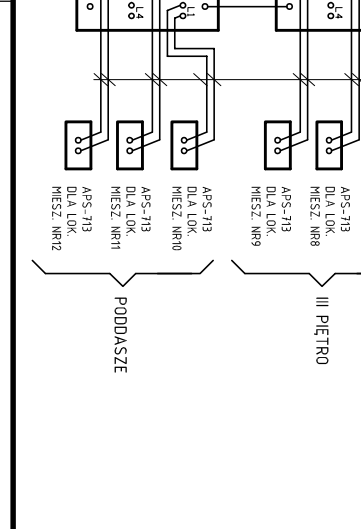
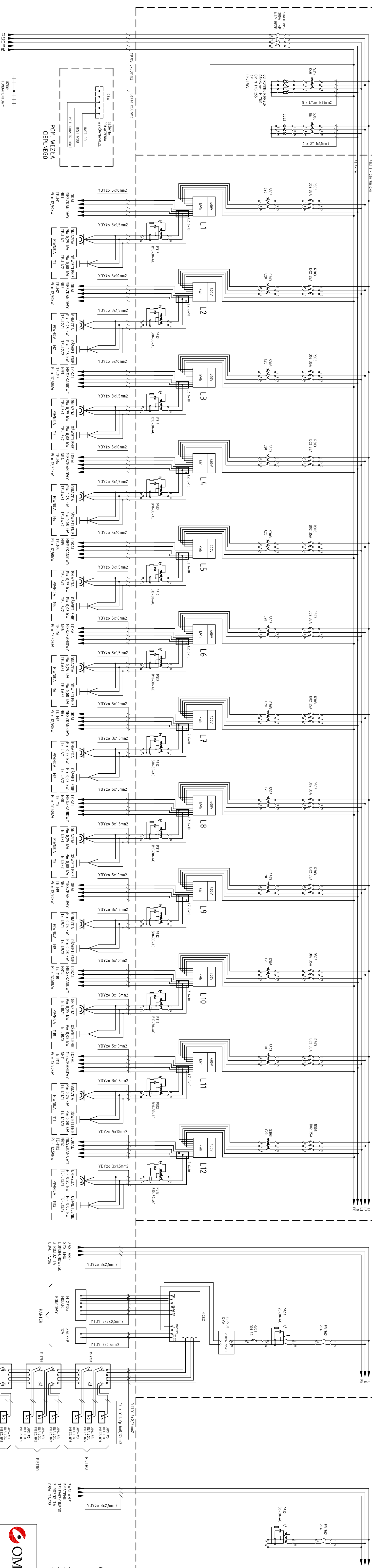


TG-1/TL

TG-1 TL



<p>OMIS SC</p> <p>WYKONAWCA: OMIŚ SC ul. Kłopotowicza 11 01-650 Warszawa tel. 22 63 13 10 fax 22 63 13 11 e-mail: omis@omisc.pl</p>		<p>INWESTOR: OMIŚ SC ul. Kłopotowicza 11 01-650 Warszawa tel. 22 63 13 10 fax 22 63 13 11 e-mail: omis@omisc.pl</p>	
<p>W W W . O M I Ś . P L</p>		<p>Nr rys.: SPOLCZNEGO SP Z O.O. ul. Komandora P.W. 231 44017, poziom przy ul. Łącznej w Wyszkowie</p>	
<p>Adres inwestycji: 44017, poziom przy ul. Łącznej w Wyszkowie</p>		<p>Przebieg: Elektryczny</p>	
<p>Temat: ZESTAWIENIE ROZDZIAŁU MIESZKANOWEJ WIELOBLOKOWEJ</p>		<p>Projektant: mgr inż. Stanisław Siedlecki</p>	
<p>Nazwa rysunku: SCHEMAT ROZDZ. GŁÓWNEJ KLATKI NR 1 - TG-1/TL1 BUD. NR2</p>		<p>Projektant: mgr inż. Stanisław Siedlecki</p>	
<p>Linia i nazwa rysunku: "NA SKARBIE"</p>		<p>System projektanta: 812/810/0</p>	
<p>System projektanta: mgr inż. Stanisław Siedlecki</p>		<p>System projektanta: 39/69/05</p>	
<p>System projektanta: 39/69/05</p>		<p>System projektanta: 39/69/05</p>	
<p>System projektanta: 39/69/05</p>		<p>System projektanta: 39/69/05</p>	

ROZDZIAŁ GŁÓWNA KLATKI NR 1 - TG-1/TL:
 P1 = 0,37 kW
 P2 = 56,00 kW
 I_{sz} = 87,10 A

ZASTOSOWANE ROZDZIELNICE:
 - RX-1G-10-11-25 5x11
 - RX-TL-15-10-56-25 5x11
 - RX-MNL-10-11-25 5x11