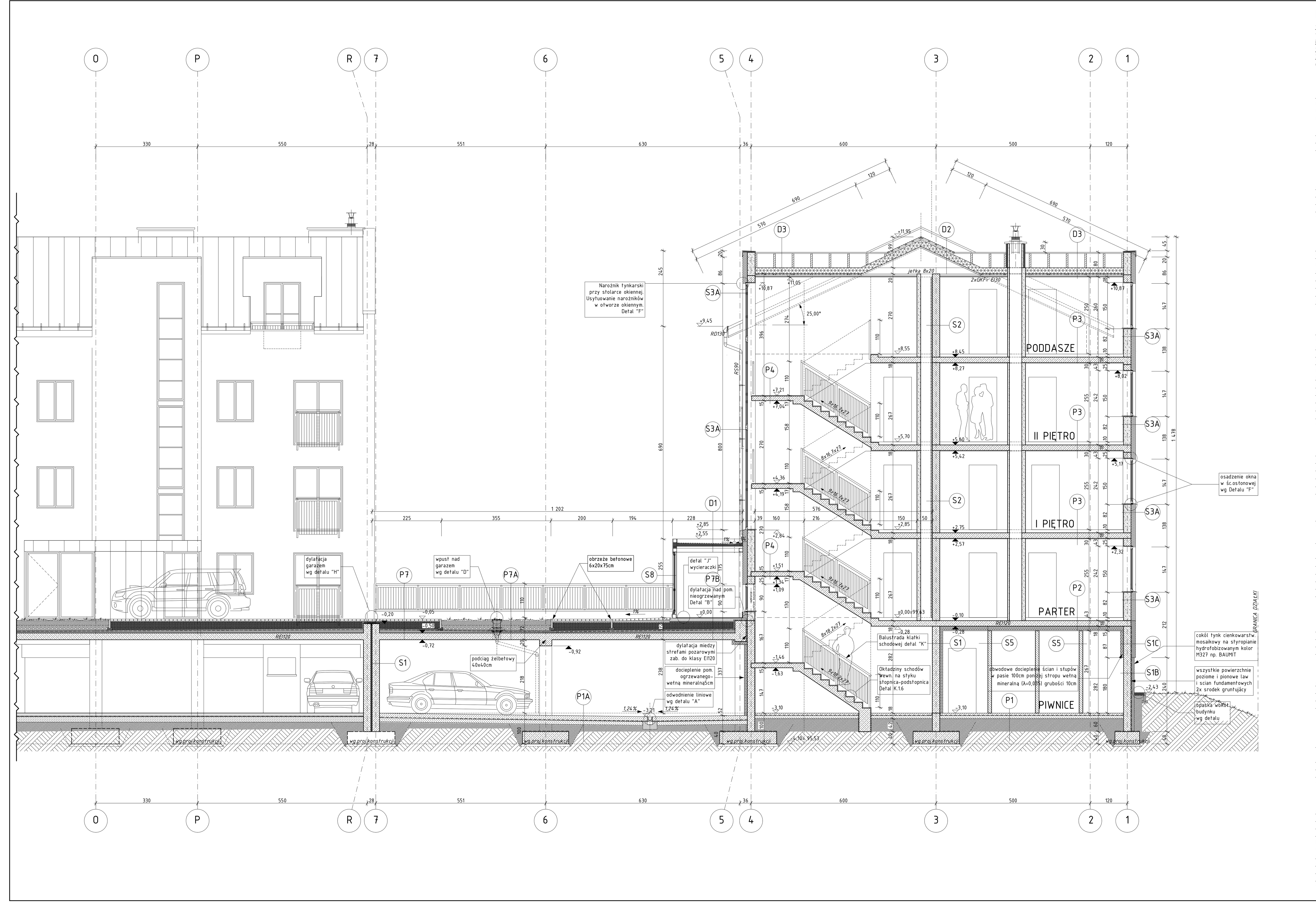

P1
10cm posadzka betonowa C16/20 z dodatkiem włókien polipropylenowych 0,6 kg/m2
izolacja pozioma folia hydroizolacyjna PE-LD
10cm chudy beton C8/10, zatarty
30cm pospółka zagęszczona warstwami na mokro do wskaźnika zagęszczenia Is 0,98

P1A
15cm posadzka przemysłowa C25/30 zbrojenie rozproszone stalowe 20kg/m3, zatarta na gładko (utwardzona powierzchniowo oraz zatarta mechanicznie na gładko. Impregnowana powierzchniowo modyfikowaną zywicą akrylową.)
2x hydroizolacja trwale elastyczna folia PE
10cm chudy beton C8/10 zagrunt. srodkiem bitumicznym
30cm pospółka zagęszczona warstwami na mokro do wskaźnika zagęszczenia Is=0,98

P1B
8cm kostka betonowa drogowa kolor j.szary
5cm podsypka z piasku z cementem 1:4
15cm kruszywo łamane stabilizowane mechanicznie
30cm pospółka zagęszczona warstwami na mokro do wskaźnika zagęszczenia Is=0,98

P2
1,5cm panele (wg. uzytkownika) klasy min.AC4
5cm szlichta cementowa z dodatkiem włókien polipropylenowych 0,6 kg/m2
0,2mm folia PE
3cm styropian akustyczny Tonopian EPST4,0 (EPS 50)
18cm płyta stropowa żelbetowa wg.proj.konstrukcji
15cm izol. termiczna wełna mineralna (λmax.0,036)
0,5cm tynk

P2A
1,5cm warstwa wykończeniowa wg użytkownika (przyjęto obliczeniowo gres)
izolacja plynna 2-komponentowa
grunt poliuretanowy
5-8cm szlichta betonowa C16/20 z dodatkiem włókien polipropylenowy w ilości 0,6kg/m2
8-10cm styropian EPS 70 (λmax.0,04) ze spadkiem
papa podkladowa termozgrzewalna SBS
bitumiczny srodek gruntujący
13cm strop zelbetowy
8cm styropian EPS 60 (λmax.0,042)
tynk mineralny na siatce i wyprawie klejowej malowany farbą

P3
1,5cm gres
5cm szlichta cementowa
0,3mm folia PE (warstw.przeciwwilgociowa)
3cm akustyczny Tonopian EPS T4,0 (λmax.0,05)
18cm strop żelbetowy beton C25/30
2cm tynk cem.-wap.

P3A
1,5cm warstwa wykończeniowa wg. użytkownika (przyjęto oblicz. gres), klej oraz fugi mrozoodporne z uszczelniaczem
4-6cm szlichta betonowa ze spadkiem z dodatkiem włókien polipropylenowych 0,5kg/m2
2x folia PE (warstwa poślizgowa)
20/15cm styropian Hydropian EPS P150(λmax.0,035)
2x papa termozgrzewalna nawierzch.+ podkładowa
- grunt bitumiczny
18cm strop zelbetowy C25/30
2,0cm tynk cem.-wap.

P4
1,5cm gres na zaprawie klejowej
15cm zelbetowa plyta spocznika C25/30
2cm tynk cem.-wap.
2x farba emulsyjna

P5
8cm kostka bstonowa drogowa w krawęznikach
5cm podsypka piaskowa z cementem 1:4
15cm kruszywo łamane stabilizowanemechanicznie
30cm pospółka zageszcz. warstwami na mokro do wskaznika zagęszczenia Is=0,98

P6
10cm szlichta betonowa C16/20 z dodatkiem włókien polipropylenowych 0,6 kg/m2
2x izolacja pozioma folia hydroizolacyjna PE-LD
10cm chudy beton C8/10, zatarty
30cm pospółka zagęszczona warstwami na mokro do wskaźnika zagęszczenia Is 0,98

P7
8cm kostka betonowa drogowa
3cm podsypka piaskowo-cement. 1:4
17-25cm kruszywo Łamane 0/31,5mm
2cm drenaż zintegrowany z włókniną filtracyjną
papa nawierzchniowa, antykorzenna, asfaltowa, modyfikowanaSBS
papa podkładowa termozgrzewalna
grunt bitumiczny
4-12cm beton spadkowy
22cm płyta żelbetowa C25/30
warstwa spodnia zatarta na gladko

P7A
4-6cm trawa z rolki
20cm substrat intensywny np. SOPRAFLO
włóknina filtracyjna (100g/m2)
10-18cm keramzyt
2cm drenaż zintegrowany z włókniną filtracyjną
geowłóknina zabezpieczająca 300g/m2
papa nawierzch.,antykorzenna asfaltowa, modyf.SBS
papa podkładowa termozgrzewalna
grunt bitumiczny
4-12cm beton spadkowy
22cm płyta żelbetowa C25/30
warstwa spodnia zatarta na gladko

P7B
10cm płyta betonowa C20/25
0,3mm folia PE
3cm podsypka piaskowo-cementowa 1:4
17-25cm kruszywo łamane frakcji 0/31,5
2cm drenaż zintegrowany z włókniną filtracyjną
papa nawierzchniowa, antykorzenna, asfaltowa, modyfikowanaSBS
0,5cm papa podkładowa termozgrzewalna
grunt bitumiczny
4-12cm beton spadkowy
22cm płyta żelbetowa C25/30
warstwa spodnia zatarta na gladko

D1
0,5cm papa nawierzchniowa
papa podkładowa
10cm wełna mineralna mocowana kotwami systemowymi
0,2cm folia paroizolacyjna PE
5,5cm blacha trapezowa T55 gr.0,7
- sufit podwieszany (blacha T6) RAL9010

D2
blacha "na rąbek" kolor grafit RR023/RAL7012
4x6cm łata rozstaw co 25cm
4x6cm kontrłata (szczelina wentylacyjna)
0,2mm warstwa paropuszczalna
20x8cm krokiew (welna miner. układana w przestrzeni krokwi gr.20cm)
4x6cm łata (welna miner. układana w przestrzeni łat gr.4cm)
0,2mm paroizolacja folia PE
2,5cm plyta GKF (EI30) 2x1,25cm

D3
Blacha "na rąbek" grafit RAL7024
2,5x5cm łata
4x6cm kontrłata
0,2mm warstwa paroprzepuszczalna
16x6cm krokiew(pasa górnego wiązara)
16x6cm krokiew (wełna mineral. w przestrzeni pasa dolnego wiązara gr.22,5cm λmax.0,035)
2,5x5cm podkonstrukcja niskoprofilowa systemowa (wełna mineralna w przestrzeni podkonstrukcji)
0,2mm paroizolacja folia PE
2,5cm płyta GKF (EI30) 2x1,25cm

S1
24cm SCIANA zelbetowa wylewana

S1A
mata drenazowa
papa nawierzchniowa antykorzenna
papa podkladowa termozgrzewalna
2x preparat gruntujácy
24cm SCIANA zelbetowa wylewana

S1B
0,5cm tynk cienkowarstwowy mozaikowy
klej systemowy na siatce z wł.szklanego
0,5cm papa nawierzchniowa termozgrzewalna
papa podkładowa termozgrzewalna
10cm hydropian EPS P150 (λmax.0,035)
24cm sciana zelbetowa wylewana C25/30

S1C
0,5cm tynk cienkowarstwowy silikatowy wzmocniony siatką pantzer
klej systemowy na siatce z wł.szklanego
15cm hydropian EPS P150 (λmax.0,035)
2xgruntowanie srodkiem bitumicznym
24cm sciana zelbetowa wylewana C25/30

S2
2cm tynk cem.-wap.
24cm bloczek silikatowy E24 na zaprawie systemowej
2cm tynk cem.-wap.

S2A
0,5cm tynk cienkowarstwowy akrylowy
5cm wełna mineralna Rockton (λmax.0,036)
24cm bloczek silikatowy E24
2cm tynk cem.-wap.

S2B
0,5cm tynk cienkowarstwowy silikatowy
15cm styropian EPS60 (λmax.0,042)
24cm bloczek silikatowy 24E
5cm styropian EPS70 (λmax.0,04)
0,5cm tynk cienkowarstwowy akrylowy

S3
0,5 cm tynk cienkowarstwowy akrylowy
5cm Wełna mineralna twarda (λmax.0,036)
24cm gazobeton PP2/04S+GT
2cm tynk cem.-wap.

S3A
0,5cm tynk cienkowarstwowy silikatowy kolor np. 0018 HBW77
klej systemowy na siatce z wł.szklanego
15cm styropian fasadowy EPS60(λmax.0,042)
24cm gazobeton PP2/04S+GT
2cm tynk cem.-wap.

S3B
0,5cm tynk cienkowarstwowy silikatowy kolor np. 0018 HBW77
klej systemowy na siatce z wł.szklanego
15cm styropian fasadowy EPS60(λmax.0,042)
24cm gazobeton PP2/04S+GT
5cm styropian fasadowy EPS 70(λmax.0,04)
0,5cm tynk cienkowarstwowy

S4
2cm tynk cem.-wap.
24cm gazobeton PP2/06S+GT

S4A
0,5cm tynk cienkowarstwowy akrylowy
klej systemowy na siatce z wł.szklanego
15cm styropian fasadowy EPS60(λmax.0,042)
24cm sciana gazobetonowa np. PP4/06S+GT
2cm tynk cem.- wap. malowany na biało

S5
12cm sciana silikatowa E12

S6
gładź dla wyrównania nierówności spoin
11,5cm bloczki gazobetonowe PP3/0,3S
0,5cm gładź szpachlowa obustronnie dla wyrównania

S6A
0,04 Blacha stalowa „na rąbek" (RR023/ RAL7012) na podkonstrukcji
5cm styropian EPS60 (λmax.0,042)
11,5cm bloczki gazobetonowe PP3/0,3S

S7
2cm tynk cem.-wap.
6cm bloczki gazobetonowe
- wnetrze szachtu niewykończone

S8
0,04cm panel z blachy stalowej „na rąbek" RR023 lub RAL 7012 (układana w pionie)
10cm profil stalowy C100x4wełna mineralna jako wypełnienie miedzyryglowe(λmax.0,035)
0,6cm blacha trapezowa T6 (ukł. w pionie) kolor RAL9010

S9
blacha stalowa "na rąbek" kolor grafit RAL7024
4x6cm łaty rozstaw co 25cm (wełna mineralna w przestrzeni między łatami) λmax.0,035
0,2mm warstwa paroprzepszczalna
8x8cm słupki dreniane ustawiane na krokwi (wełna mineralna w przestrzeni międzysłupkowej)λmax.0,035
4x6cm podkonstrukcja (w przestrzeni wełna mineralna) λmax.0,035
0,2mm paroizolacja folia PE
2,5cm płyta GKF 2x1,25cm (EI30)

ZESPÓŁ ZABUDOWY MIESZKANIOWEJ
- usytuowanie budynków
- etapowanie w realizacji

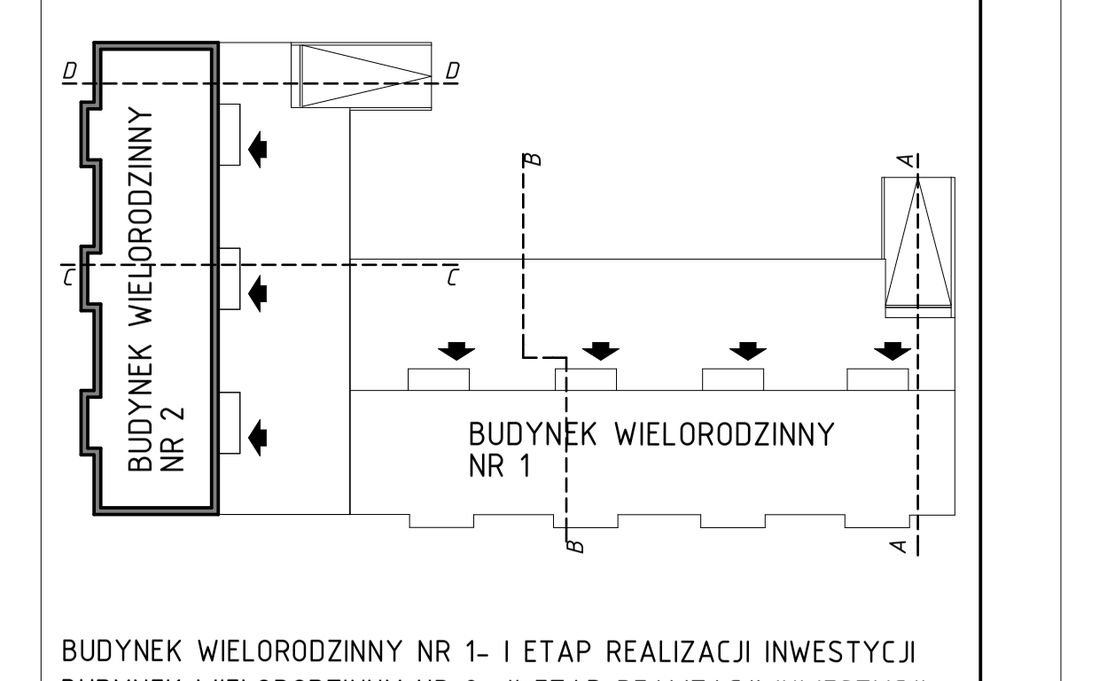

BUDYNEK WIELORODZINNY NR 1- I ETAP REALIZACJI INWESTYCJI
BUDYNEK WIELORODZINNY NR 2- II ETAP REALIZACJI INWESTYCJI

OMIS SC Wiesław Szczepkowski
ul. Kołobrzeska 8
07-401 Ostrołęka
tel./fax: +48 (29) 769 10 55
omis@omis.pl
NIP: 758 105 05 16
REGON: 550705358
www.omis.pl

Inwestor:	WYSZKOWSKIE TOWARZYSTWO BUDOWNICTWA SPOŁECZNEGO SP. Z O.O. ul. KOMUNALNA 1, 07-200 WYSZKÓW	Nr rys.: PBW-A21
Lokalizacja:	DZIAŁKI NR EWID. 4396/19, 4400/6, 4400/9, 4401/6, 4401 /7, 4395/8 i 4395/10, UL. ŁĄCZNA W WYSZKOWIE	Branża: ARCHITEKTURA
Temat:	ZESPÓŁ ZABUDOWY MIESZKANIOWEJ WIELORODZINNEJ "NA SKARPIE"	
Nazwa rysunku:	PRZEKRÓJ CC / BUDYNEK NR 2	
Zespół projektowy:	Imię i nazwisko, nr uprawnień	
Projektant:	mgr inż. arch. Tomasz Pudło; MA/025/11	
	mgr inż. arch. Anna Rostkowska	
Sprawdzający:	mgr inż. arch. Marek Pęza; Wa-450/01	
	Ostrołęka, styczeń 2013 rok	skala 1:50

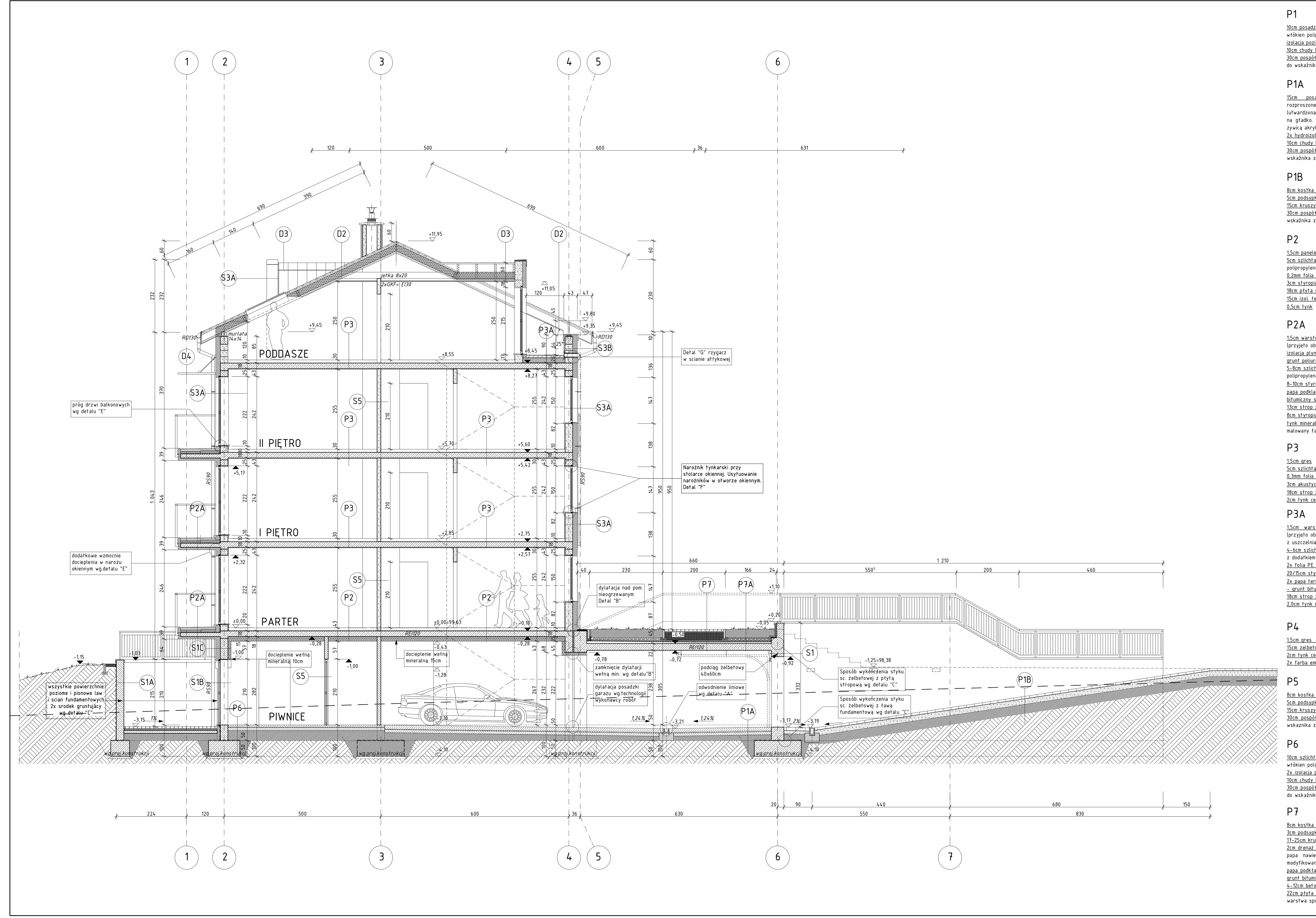

ZESPÓŁ ZABUDOWY MIESZKANIOWEJ
- usytuowanie budynków
- etapowanie w realizacji

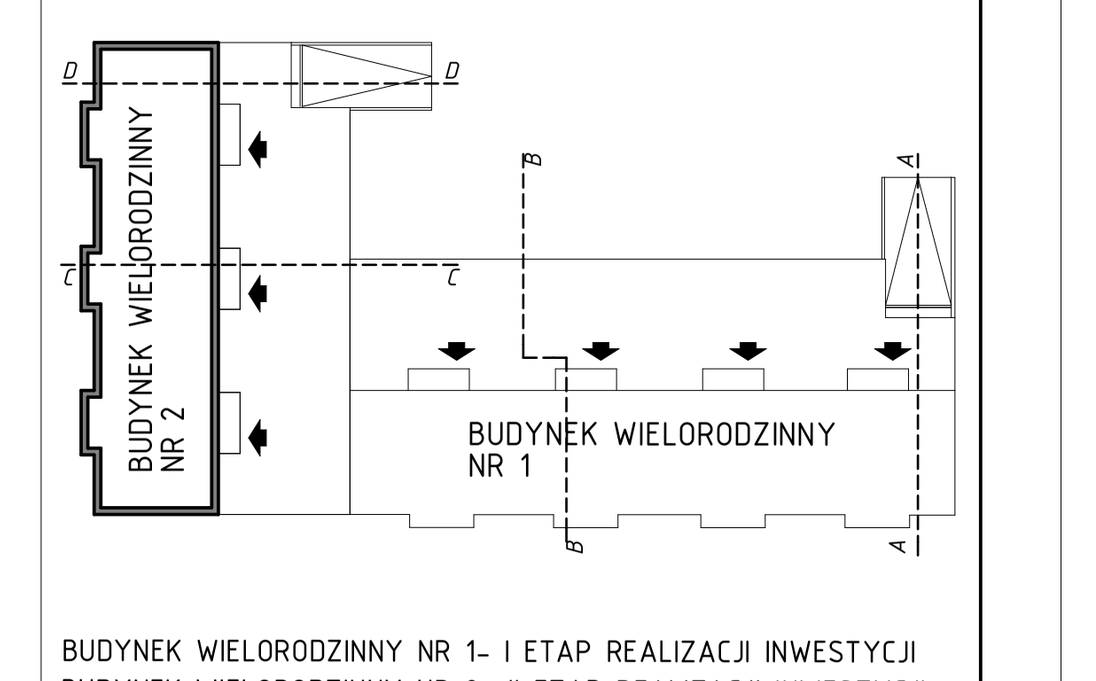

BUDYNEK WIELORODZINNY NR 1- I ETAP REALIZACJI INWESTYCJI
BUDYNEK WIELORODZINNY NR 2- II ETAP REALIZACJI INWESTYCJI

OMIS SC Wiesław Szczepkowski
ul. Kołobrzeska 8
07-401 Ostrołęka
tel./fax: +48 (29) 769 10 55
omis@omis.pl
NIP: 758 105 05 16
REGON: 550705358
www.omis.pl

Inwestor:	WYSZKOWSKIE TOWARZYSTWO BUDOWNICTWA SPOŁECZNEGO SP. Z O.O. ul. KOMUNALNA 1, 07-200 WYSZKÓW	Nr rys.: PBW-A22
Lokalizacja:	DZIAŁKI NR EWID. 4396/19, 4400/6, 4400/9, 4401/6, 4401 /7, 4395/8 i 4395/10, UL. ŁĄCZNA W WYSZKOWIE	Branża: ARCHITEKTURA
Temat:	ZESPÓŁ ZABUDOWY MIESZKANIOWEJ WIELORODZINNEJ "NA SKARPIE"	
Nazwa rysunku:	PRZEKRÓJ DD / BUDYNEK NR 2	
Zespół projektowy:	Imię i nazwisko, nr uprawnień	
Projektant:	mgr inż. arch. Tomasz Pudło; MA/025/11	
	mgr inż. arch. Anna Rostkowska	
Sprawdzający:	mgr inż. arch. Marek Pęza; Wa-450/01	
	Ostrołęka, styczeń 2013 rok	skala 1:50