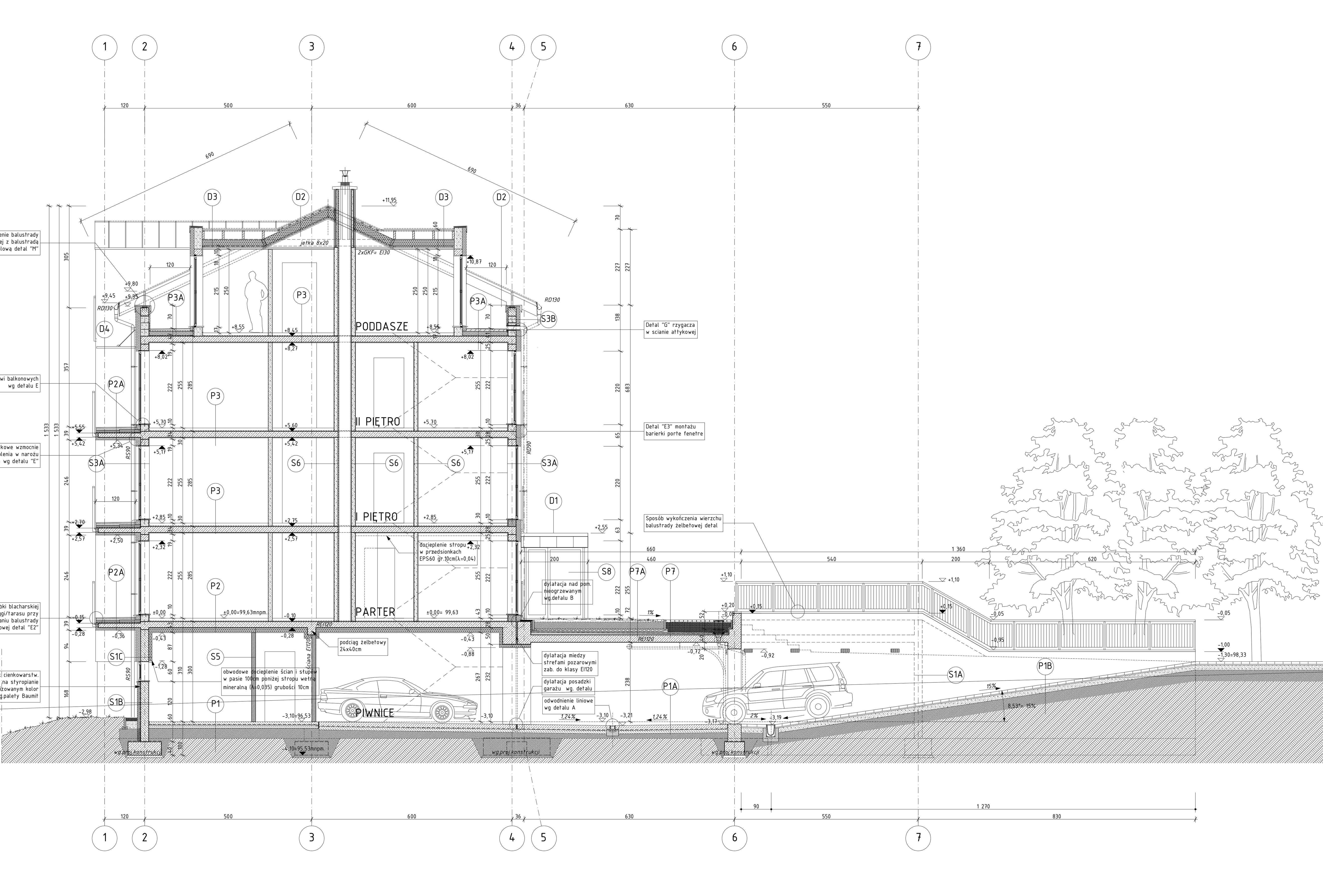

P1
10cm posadzka betonowa C16/20 z dodatkiem włókien polipropylenowych 0,6 kg/m2
izolacja pozioma folia hydroizolacyjna PE-LD
10cm chudy beton C8/10 zatarty
30cm pospółka zagęszczona warstwami na mokro do wskaźnika zagęszczenia Is 0,98

P1A
15cm posadzka przemysłowa C25/30 zbrojenie rozproszone stalowe 20kg/m3, zatarta na gładko (utwardzona powierzchniowo oraz zatarta mechanicznie na gładko. Impregnowana powierzchniowo modyfikowaną żywicą akrylową)
2x hydroizolacja trwale elastyczna folia PE
10cm chudy beton C8/10 zagrunt. środkiem bitumicznym
30cm pospółka zagęszczona warstwami na mokro do wskaźnika zagęszczenia Is=0,98

P1B
8cm kostka betonowa drogowa kolor szary
5cm podsypka z piasku z cementem 1:4
15cm kruszywo łamane stabilizowane mechanicznie
30cm pospółka zagęszcz. warstwami na mokro do wskaźnika zagęszczenia Is=0,98

P2
1,5cm panele (wg. użytkownika) klasy min.AC4
5cm szlichta cementowa z dodatkiem włókien polipropylenowych 0,6 kg/m2
0,2mm folia PE
3cm styropian akustyczny Tonopian EPS T4,0 (EPS 50)
18cm płyta stropowa żelbetowa wg.projkonstrukcji
15cm izol. termiczna wełna mineralna (λmax 0,036)
0,5cm tynk

P2A
1,5cm warstwa wykończeniowa wg użytkownika (przyjęto okładzinę gres)
izolacja płynna 2-komponentowa
grunt poliuretanowy
5-8cm szlichta betonowa C16/20 z dodatkiem włókien polipropylenowych w ilości 0,6kg/m2
8-10cm styropian EPS 70 (λmax 0,04) ze spadkiem
papa podkładowa termozgrzewalna SBS
bitumiczny środek gruntujący
13cm strop żelbetowy
8cm styropian EPS 60 (λmax 0,042)
tynk mineralny na siatce i wyprawie klejowej malowany farbą

P3
1,5cm gres
5cm szlichta cementowa
0,2mm folia PE (warstwa przeciwwilgociowa)
3cm akustyczny Tonopian EPS T4,0 (λmax 0,05)
18cm strop żelbetowy beton C25/30
2cm tynk cem.-wap.

P3A
1,5cm warstwa wykończeniowa wg użytkownika (przyjęto okładz. gres), klej oraz fugi mrozoodporne z uszczelniaczem
4-6cm szlichta betonowa ze spadkiem z dodatkiem włókien polipropylenowych 0,5kg/m2
2x folia PE (warstwa poślizgowa)
20/15cm styropian Hydropian EPS P150(λmax 0,035)
2x papa termozgrzewalna nawierzch.+ podkładowa
- grunt bitumiczny
18cm strop żelbetowy (C25/30)
2cm tynk cem.-wap.

P4
1,5cm gres na zaprawie klejowej
15cm żelbetowa płyta spocznika (C25/30)
2cm tynk cem.-wap.
2x farba emulsyjna

P5
8cm kostka betonowa drogowa w krawężnikach
5cm podsypka piaskowa z cementem 1:4
15cm kruszywo łamane stabilizowane mechanicznie
30cm pospółka zagęszcz. warstwami na mokro do wskaźnika zagęszczenia Is=0,98

P6
10cm szlichta betonowa C16/20 z dodatkiem włókien polipropylenowych 0,6 kg/m2
2x izolacja pozioma folia hydroizolacyjna PE-LD
10cm chudy beton C8/10, zatarty
30cm pospółka zagęszczona warstwami na mokro do wskaźnika zagęszczenia Is 0,98

P7
8cm kostka betonowa drogowa
3cm podsypka piaskowo-cement 1:4
11-25cm kruszywo łamane 0/315mm
2cm drenaż zintegrowany z włókniną filtracyjną
papa nawierzchniowa, antykorzenna, asfaltowa, modyfikowanaSBS
papa podkładowa termozgrzewalna
grunt bitumiczny
4-12cm beton spadkowy
22cm płyta żelbetowa C25/30
warstwa spodnia zatarta na gładko

P7A
4-6cm trawa z rolki
20cm substrat intensywny np. SOPRAFLO
włóknina filtracyjna (100g/m2)
10-16cm keramzyt
2cm drenaż zintegrowany z włókniną filtracyjną
geowłóknina zabezpieczająca 300g/m2
papa nawierzch.antykorzenna asfaltowa, modyf.SBS
papa podkładowa termozgrzewalna
grunt bitumiczny
4-12cm beton spadkowy
22cm płyta żelbetowa C25/30
warstwa spodnia zatarta na gładko

P7B
10cm płyta betonowa C20/25
0,3mm folia PE
3cm podsypka piaskowo-cementowa 1:4
11-25cm kruszywo łamane frakcji 0/315
2cm drenaż zintegrowany z włókniną filtracyjną
papa nawierzchniowa, antykorzenna, asfaltowa, modyfikowanaSBS
0,5cm papa podkładowa termozgrzewalna
grunt bitumiczny
4-12cm beton spadkowy
22cm płyta żelbetowa (C25/30)
warstwa spodnia zatarta na gładko

D1
0,5cm papa nawierzchniowa
papa podkładowa
10cm wełna mineralna mocowana kołkami systemowymi
0,2cm folia paroizolacyjna PE
5,5cm blacha trapezowa T55 gr.0,7
- sufit podwieszony (blacha T6) RAL9010

D2
blacha "na rąbek" kolor grafit RR023/RAL7012
4x6cm łata rozstaw co 25cm
4x6cm kontrłata (szczelina wentylacyjna)
0,2mm warstwa paroprzepuszczalna
20x8cm krokiew (wełna miner. układana w przestrzeni krokwi gr.20cm)
4x6cm łata (wełna miner. układana w przestrzeni łat gr.4cm)
0,2mm paroizolacja folia PE
2,5cm płyta GKF (EI30) 2x1,25cm

D3
Blacha "na rąbek" grafit RAL7024
2,5x5cm łata
4x6cm kontrłata
0,2mm warstwa paroprzepuszczalna
16x6cm krokiew/pasa górnego wiązara/
16x6cm krokiew (wełna mineral. w przestrzeni pasa dolnego wiązara gr 22,5cm λmax 0,035)
2,5x5cm podkonstrukcja mskoprofilowa systemowa (wełna mineralna w przestrzeni podkonstrukcji)
0,2mm paroizolacja folia PE
2,5cm płyta GKF (EI30) 2x1,25cm

S1
24cm ŚCIANA żelbetowa wylewana

S1A
mata drenażowa
papa nawierzchniowa antykorzenna
papa podkładowa termozgrzewalna
2x preparat gruntujący
24cm ŚCIANA żelbetowa wylewana

S1B
0,5cm tynk cienkowarstwowy mozaikowy
klej systemowy na siatce z włókna szklanego
0,5cm papa nawierzchniowa termozgrzewalna
papa podkładowa termozgrzewalna
10cm hydropian EPS P150 (λmax 0,035)
24cm ściana żelbetowa wylewana (C25/30)

S1C
0,5cm tynk cienkowarstwowy silikatowy
wzmocniony siatką pancerną
klej systemowy na siatce z włókna szklanego
15cm hydropian EPS P150 (λmax 0,035)
2xgruntowanie środkiem bitumicznym
24cm ściana żelbetowa wylewana (C25/30)

S2
2cm tynk cem.-wap.
24cm bloczek silikatowy E24 na zaprawie systemowej
2cm tynk cem.-wap.

S2A
0,5cm tynk cienkowarstwowy akrylowy
5cm wełna mineralna Rockton (λmax 0,036)
24cm bloczek silikatowy E24
2cm tynk cem.-wap.

S2B
0,5cm tynk cienkowarstwowy silikatowy
15cm styropian EPS60 (λmax 0,042)
24cm bloczek silikatowy 24E
5cm styropian EPS70 (λmax 0,04)
0,5cm tynk cienkowarstwowy akrylowy

S3
0,5 cm tynk cienkowarstwowy akrylowy
5cm wełna mineralna twarda (λmax 0,036)
24cm gazobeton PP2/04S+GT
2cm tynk cem.-wap.

S3A
0,5cm tynk cienkowarstwowy silikatowy
kolor np. 0018 HBW77
klej systemowy na siatce z włókna szklanego
15cm styropian fasadowy EPS60(λmax 0,042)
24cm gazobeton PP2/04S+GT
2cm tynk cem.-wap.

S3B
0,5cm tynk cienkowarstwowy silikatowy
kolor np. 0018 HBW77
klej systemowy na siatce z włókna szklanego
15cm styropian fasadowy EPS60(λmax 0,042)
24cm gazobeton PP2/04S+GT
5cm styropian fasadowy EPS 70(λmax 0,04)
0,5cm tynk cienkowarstwowy

S4
2cm tynk cem.-wap.
24cm gazobeton PP2/06S+GT

S4A
0,5cm tynk cienkowarstwowy akrylowy
klej systemowy na siatce z włókna szklanego
15cm styropian fasadowy EPS60(λmax 0,042)
24cm ściana gazobetonowa np. PP4/06S+GT
2cm tynk cem.-wap. malowany na biało

S5
12cm ściana silikatowa E12

S6
gładź dla wyrównania nierówności spoin
11,5cm bloczki gazobetonowe PP3/0,35
0,5cm gładź szpachlowa obustronnie dla wyrównania

S6A
0,04 Blacha stalowa "na rąbek" (RR023/RAL7012) na podkonstrukcji
5cm styropian EPS60 (λmax 0,042)
11,5cm bloczki gazobetonowe PP3/0,35

S7
2cm tynk cem.-wap.
6cm bloczki gazobetonowe
- wnętrze szachtu niewykończone

S8
0,04cm panel z blachy stalowej "na rąbek" RR023 lub RAL 7012 (układana w pionie)
10cm profil stalowy C100+wełna mineralna jako wypełnienie międzyrygloweλmax 0,035)
0,6cm blacha trapezowa T6 (ukł. w pionie)
kolor RAL9010

S9
blacha stalowa "na rąbek" kolor grafit RAL7024
4x6cm łaty rozstaw co 25cm (wełna mineralna w przestrzeni między łatami) λmax 0,035
0,2mm warstwa paroprzepuszczalna
8x8cm słupki drewniane ustawione na krokwi (wełna mineralna w przestrzeni międzysłupkowej)λmax 0,035
4x6cm podkonstrukcja (w przestrzeni wełna mineralna) λmax 0,035
0,2mm paroizolacja folia PE
2,5cm płyta GKF 2x1,25cm (EI30)

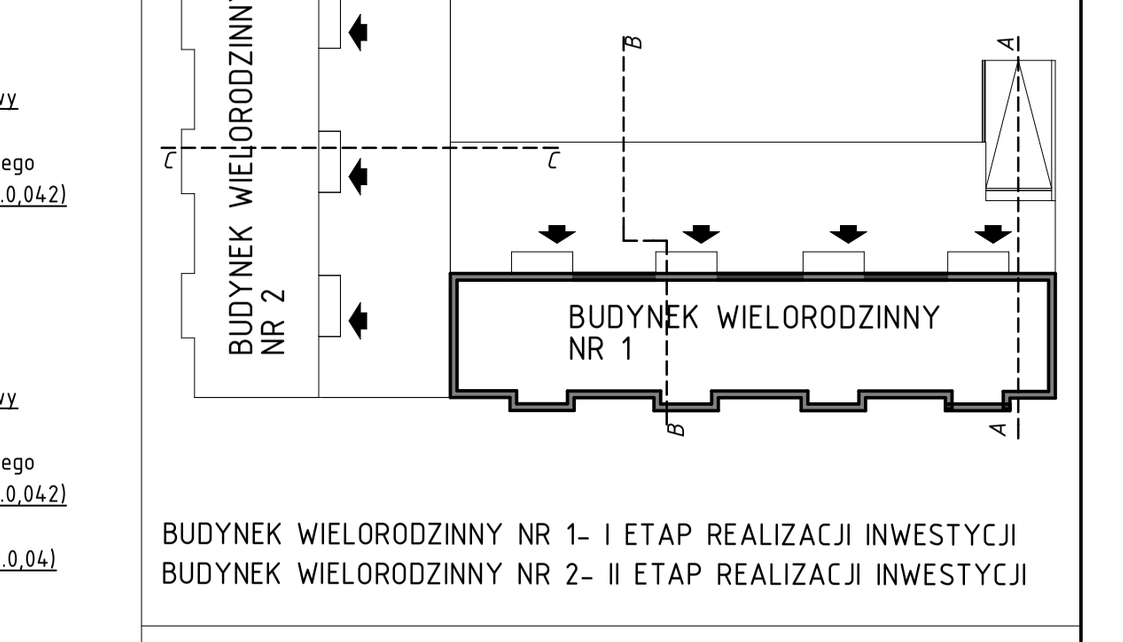

ZESPÓŁ ZABUDOWY MIESZKANIOWEJ
- usytuowanie budynków
- etapowanie w realizacji

BUDYNEK WIELORODZINNY NR 1- I ETAP REALIZACJI INWESTYCJI
BUDYNEK WIELORODZINNY NR 2- II ETAP REALIZACJI INWESTYCJI

OMIS SC
www.omis.pl

Inwestor:	WYSZKOWSKIE TOWARZYSTWO BUDOWNICTWA SPOŁECZNEGO SP. Z O.O. ul. KOMUNALNA 1, 07-200 WYSZKÓW	Nr rys.:	PBW-A8
Lokalizacja:	DZIAŁKI NR EWID. 4396/19, 4400/6, 4401/6, 4401/7, 4395/8 i 4395/10, UL. ŁĄCZNA W WYSZKOWIE	Branża:	ARCHITEKTURA
Temat:	ZESPÓŁ ZABUDOWY MIESZKANIOWEJ WIELORODZINNEJ "NA SKARPIE"		
Nazwa rysunku:	PRZEKRÓJ AA / BUDYNEK NR 1		
Zespół projektowy:	Imię i nazwisko, nr uprawnień		
Projektant:	mgr inż. arch. Tomasz Piotto, MA/025/11		
	mgr inż. arch. Anna Rostkowska		
Sprawdzający:	mgr inż. arch. Marek Pęza, Wa-450/01		
	Ostrołęka, styczeń 2013 rok		skala 1:50

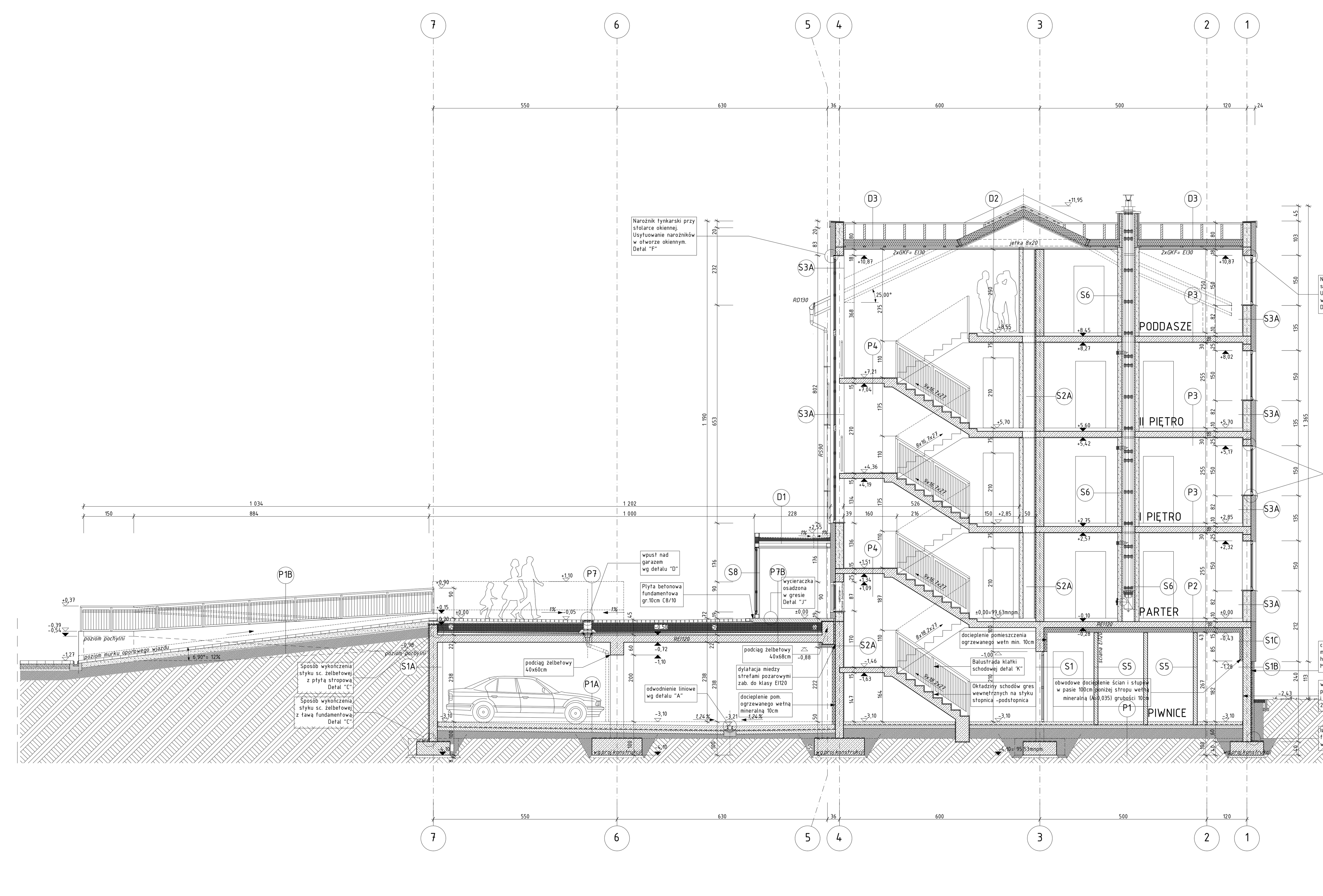

P1 … S9 (legend repeated as above)

ZESPÓŁ ZABUDOWY MIESZKANIOWEJ
- usytuowanie budynków
- etapowanie w realizacji

BUDYNEK WIELORODZINNY NR 1- I ETAP REALIZACJI INWESTYCJI
BUDYNEK WIELORODZINNY NR 2- II ETAP REALIZACJI INWESTYCJI

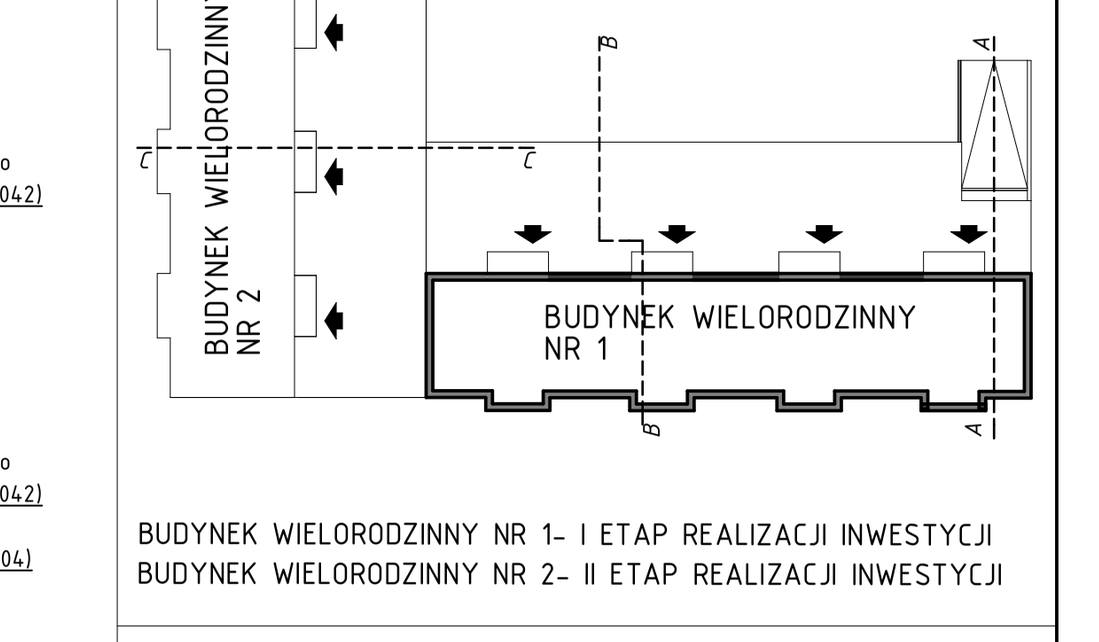

OMIS SC
www.omis.pl

Inwestor:	WYSZKOWSKIE TOWARZYSTWO BUDOWNICTWA SPOŁECZNEGO SP. Z O.O. ul. KOMUNALNA 1, 07-200 WYSZKÓW	Nr rys.:	PBW-A9
Lokalizacja:	DZIAŁKI NR EWID. 4396/19, 4400/6, 4401/6, 4401/7, 4395/8 i 4395/10, UL. ŁĄCZNA W WYSZKOWIE	Branża:	ARCHITEKTURA
Temat:	ZESPÓŁ ZABUDOWY MIESZKANIOWEJ WIELORODZINNEJ "NA SKARPIE"		
Nazwa rysunku:	PRZEKRÓJ BB / BUDYNEK NR 1		
Zespół projektowy:	Imię i nazwisko, nr uprawnień		
Projektant:	mgr inż. arch. Tomasz Piotto, MA/025/11		
	mgr inż. arch. Anna Rostkowska		
Sprawdzający:	mgr inż. arch. Marek Pęza, Wa-450/01		
	Ostrołęka, styczeń 2013 rok		skala 1:50